



極の音域®

## 取扱説明書 兼 製品保証書

ご使用前に必ずご確認ください

お買い上げいただきありがとうございます。  
ご使用前に必ずこの取扱説明書をお読みいただき、正しくご使用ください。  
いつでも確認いただけるように大切に保管しておいてください。

### 安全上の注意

本製品は安全性に十分な配慮をして設計しておりますが、使い方を誤ると事故を引き起こす場合があります。  
事故を未然に防ぐために下記の内容を必ずお守りください。

**警告** この表示は「ご使用方法を誤った場合、使用者が死亡、または重傷を負う可能性があります」という内容を意味しています。

**注意** この表示は「ご使用方法を誤った場合、使用者が傷害を負う、または物的損害が発生する可能性があります」という内容を意味しています。

### 警告

- 自動車、バイク、自転車などの乗り物の運転中は絶対に使用しないでください。交通事故の原因となります。
- 危険物の取扱い・工業機器の使用などを行う際は使用しないでください。
- 踏切や駅のホーム、工事現場、車両が交通する道路など、周囲の音が聞こえないと危険となる場所・環境では使用しないでください。
- 本製品は密閉度が高いため、外部の音が聞こえにくくなります。周囲の音が判別可能な音量を事前に確認し、安全にご使用ください。
- イヤピースは幼児の手の届かない場所で保管してください。

### 注意

- 耳を過度に刺激しない適切な音量でご使用ください。大音量で長時間使用すると聴力に悪影響を与えることがあります。
- 本製品を使用中に気分が悪くなった場合は、すぐにご使用を中止し、医師の診察を受けてください。
- 本製品を耳の奥へ強く押し込むことはしないでください。
- 本製品を耳から外したときは、必ずイヤピースが本体に装着されているかをご確認ください。イヤピースが耳の中から取り出せない場合は即座に医師の診察を受けてください。
- 本製品は耳をふさぐ形状のため、蒸れにより痒みなどを感じる場合があります。その際は一旦ご使用を中止してください。
- 分解や改造は絶対に行わないでください。

### 使用上の注意

- ご使用の際は、接続する機器の取扱説明書も必ずご確認ください。
- 交通機関や公共の場所では、周囲の方の迷惑にならないよう、音量をお気をつけください。
- 接続する際は、必ず機器の音量を最小に設定した上でご使用ください。
- 人体や接続する機器に蓄積された静電気により耳にビリビリと刺激を感じることがありますが、イヤホンの故障ではありません。
- 直射日光の当たる場所、暖房器具の近く、湿気やほこりの多い場所に放置しないでください。また水がかからないようにしてください。
- 本製品は長い間使用すると、直射日光などの紫外線や摩擦により変色する場合があります。
- コードは必ずプラグを持って抜き挿ししてください。コードを引っ張ると断線や事故の原因になります。

### ■ お手入れ方法

- イヤピースは汚れが付きやすいため、定期的に取り外し薄めた中性洗剤で手洗いするなどのお手入れをしてください。音が出る部分は触らないでください。
- イヤピースは消耗品のため、保存や使用により劣化することがあります。
- 一度外したイヤピースを本体に付ける際は、確実に取り付けられているかを確認してください。脱落したイヤピースを耳の中に残ったままにする、けがや病気の原因になります。
- 機器や Lightning コネクタ部に、油分や水分、ゴミなどが付いた場合は、乾いた柔らかい布で拭いてください。

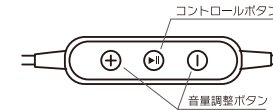
### ■ 対応機種について

iPhone 7 Plus, iPhone 7, iPhone SE, iPhone 6S Plus, iPhone6S, iPhone 6 Plus, iPhone 6, iPhone 5S, iPhone 5C, iPhone 5, iPad Pro(12.9-inch)1st Generation, iPad Pro(9.7-inch), iPad mini 4, iPad Air2, iPad mini 3, iPad Air, iPad mini 2, iPad mini, iPad (5th generation), iPad (4th generation), iPod touch (6th generation), iPod touch (5th generation)

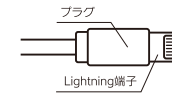
(2017年8月現在)

### ■ 各部名称と操作方法


#### ○ リモートコントローラー



#### ○ Lightning 端子



#### ○ イヤフォン部



操作		機器側の動作
音量調節ボタン(+)		音量を上げる
音量調節ボタン(-)		音量を下げる
コントロールボタンの動作	1回押す	再生 / 一時停止   通話 / 終話
	2回押す	次曲へ移動
	3回押す	前曲へ移動
	長押し	Siri(音声コントロール)の起動
	2回目に長押し	早送り
	3回目に長押し	巻き戻し

### ■ イヤピースについて

本製品は S サイズ (S/L) のイヤピースを付属しています。

## ■ ご購入後の初回動作について

本製品をご購入後、初回の接続時にアプリケーションのインストール通知が表示される場合があります。通知されたアプリのインストールは不要のため、「無視」をタップしてください。


(例)



## ■ iOS10.3.2 以降のご利用で正常に動作しない場合

2017年7月以降に発売されたiOS端末や、バージョンによっては一部の動作が正常に作動しない場合があります。その際は下記の手順に従ってアプリケーションをダウンロードし、イヤホン本体のシステムをアップデートしてください。

①端末を使いApp Store から「earphone cable」を検索してインストールします。



②アイコンをタップして、アプリを起動します。

③端末に本製品を接続します。

④「アップデート」をタップすると、本製品をアップデートが開始されます。

※アップデート中は本製品を絶対に抜かないでください。

⑤アップデート完了。

※アップデート完了後は、アプリは不要の為、アンインストールをおこなっても問題ありません。

## ■ 保証規定ご確認の前に

この度は、MSソリューションズ製品をお買い上げいただきまして誠にありがとうございます。製品に万一異常が生じた場合は、お買い上げの販売店、または当社サポートセンターへご連絡ください。この保証書の規定により保証期間内に限り無料で修理対応させていただきます。修理の際にはこの保証書をご提示いただく必要がありますので、大切に保管してください。また保証開始日の確認のために、ご購入日を証明するもの(領収書やレシートなど)が必要になりますので大切に保管してください。なお、保証期間外や保証書が無い場合も責任をもって修理させていただきますが、その際は有料となりますので予めご了承ください。

## 保証規定 (必ずお読みください)

以下の場合、保証期間内でも修理実費をいただき、故障の状況によっては修理できない場合があります。また修理の際、当社の判断で製品交換をさせていただく場合がありますのでご了承ください。

- ① 本保証書をご提示いただけない場合
- ② 本保証書にご購入年月日・購入店名の記入捺印または、それに変わる保証開始時期を証明するもの(レシート・領収書)がない場合。
- ③ オークションや個人販売で購入された場合
- ④ お買い上げ後の落下・圧迫・衝撃などによる損傷、変形、故障
- ④ 取扱説明書に記載されている方法以外の使用で故障した場合
- ⑤ 本製品以外の機器が原因となつて生じた故障
- ⑥ 当社以外で行われた修理や改造で生じた故障
- ⑦ 設置場所の移設・輸送・移動・落下などの故障
- ⑧ 地震など自然災害で生じた故障
- ⑨ 一般家庭用途以外での使用で生じた故障
- ⑩ そのほか、当社の一般的・合理的判断に基づき有料と認められる場合

### 保証対象外製品

イヤピース・パッケージ・その他付属品  
当製品を接続した機器、端末のソフトウェア、ファイルデータなど

### 修理品の送料

保証期間内・期間外に関わらず、修理、検査のための送料は、お客様負担となりますので予めご了承ください。輸送中に事故が起きないようにしっかりと梱包をお願いします。

### 初期不良について

ご購入から1週間以内にご連絡をいただいた製品は、初期不良品とさせていただきます。初期不良品に関する送料は、当社が全てご負担いたします。

### 修理品の保証

修理後、同一箇所に同一の故障が生じた場合は、保証期間を超過しても修理完了日より3ヶ月以内に限り無料で修理いたします。

### その他

- ① 本保証書に明示した期間、条件などの保証規定において無料修理をお約束するものです。本保証書によってお客様の法律上の権利が制限されるものではありません。
- ② 本保証書は日本国内でのみ有効です。
- ③ 本保証書は再発行いたしません。大切に保管してください。

## 製品保証書

型番	LP-LNE02 _____
ご購入年月日	20 _____ 年 _____ 月 _____ 日

保証期間	ご購入日より <b>1年間</b>	ご返送される際は必ずご購入日を証明するもの(レシートなど)を同封ください。
------	-------------------	---------------------------------------

ご氏名 \_\_\_\_\_

ご住所 〒 \_\_\_\_\_ ☎ ( \_\_\_\_\_ )

販売店・住所 \_\_\_\_\_

 <http://www.mssjapan.jp/>


企画販売元：株式会社 MSソリューションズ  
〒812-0038 福岡市博多区祇園町7番20号 博多祇園センタープレイス9F

### ■お問い合わせ先

製品の操作方法、修理、交換のご相談は、ご購入店舗または当社サポートセンターへお願いします。

#### ● サポートセンター

 : 0120-947-783 (平日9:00 ~ 12:00 / 13:00 ~ 17:00)

 : 092-262-7419 (24時間受付 / 平日対応)

 : support@ms-products.jp (24時間受付 / 平日対応)